
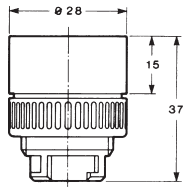


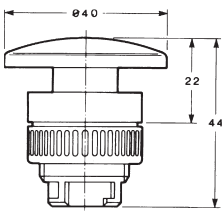


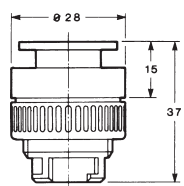


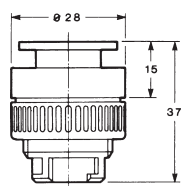


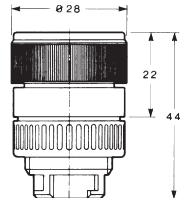



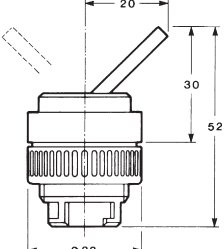



Actuador manual para panel


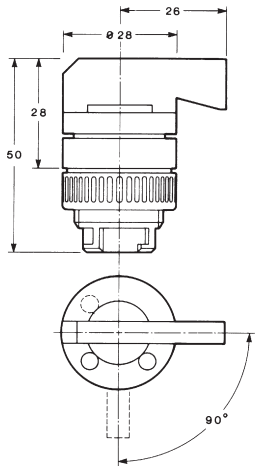



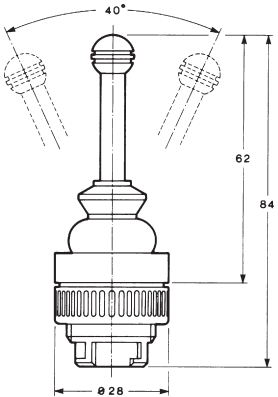


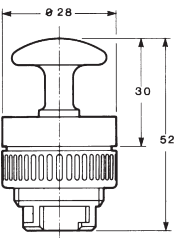



Tipo	Dimensiones de montaje	Símbolo	Descripción	Color	Esfuerzo N*	Peso kg	Código				
			pulsador emportado 1 posición	negro	16	0,031	AI-3511				
				rojo			AI-3512				
				verde			AI-3513				
			pulsador empotrado montaje a panel 1 posición	negro			AI-3511Q				
				rojo			AI-3512Q				
				verde			AI-3513Q				
			pulsador a seta 1 posición	rojo	16	0,022	AI-3514				
				negro			AI-3516				
			pulsador a seta montaje a panel 1 posición	rojo			AI-3514Q				
		negro		AI-3516Q							
							pulsador a seta 2 posiciones	rojo	16	0,022	AI-3514D
								negro			AI-3516D
pulsador a seta montaje a panel 2 posiciones	rojo				AI-3514QD						
	negro	AI-3516QD									
				pulsador 1 posición	verde	12,5	0,025	AI-3515			
					rojo			AI-3517			
			negro		AI-3519						
			pulsador montaje a panel 1 posición	verde	AI-3515Q						
				rojo	AI-3517Q						
				negro	AI-3519Q						
			selector rotativo de seguridad con indicación 1 posición	negro	12,5	0,025	AI-3521				
			selector rotativo de seguridad con indicación montaje a panel 1 posición	negro			AI-3521Q				
			selector rotativo de seguridad con indicación 2 posiciones	negro			AI-3520				
			selector rotativo de seguridad con indicación montaje a panel 2 posiciones	negro			AI-3520Q				
			interruptor 2 posiciones	negro	6	0,022	AI-3524				
			interruptor montaje a panel 2 posiciones	negro			AI-3524Q				

* Esfuerzo a 6 bar con actuador montado en final de carrera estándar AI-35.. ♦ Compatible con válvula AC-CL-CM de accionamiento directo por actuador a panel

Actuador manual para panel



Tipo	Dimensiones de montaje	Símbolo	Descripción	Color	Esfuerzo N*	Peso kg	Código
			selector rotativo con indicación 1 posición	negro	12,5	0,025	AI-3523
			selector rotativo con indicación montaje a panel 1 posición ♦				AI-3523Q
			selector rotativo con indicación 2 posiciones	negro	12,5	0,025	AI-3522
			selector rotativo con indicación montaje a panel 2 posiciones ♦				AI-3522Q
			palanca multidireccional con retorno al centro 1 posición	negro	7	0,029	AI-3525
			palanca multidireccional para montaje a panel con retorno al centro 1 posición ♦				AI-3525Q
			actuador push-pull 2 posiciones	negro	16	0,029	AI-3526
			actuador push-pull para montaje a panel 2 posiciones ♦				AI-3526Q

* Esfuerzo a 6 bar con actuador montado en final de carrera estándar AI-35..

♦ Compatible con válvula AC-CL-CM de accionamiento directo por actuador a panel